

## 会場設営・レンタル 音響・映像・照明・オペレーション

### ◆イベントに必要なあらゆるサービスをワンストップで手配



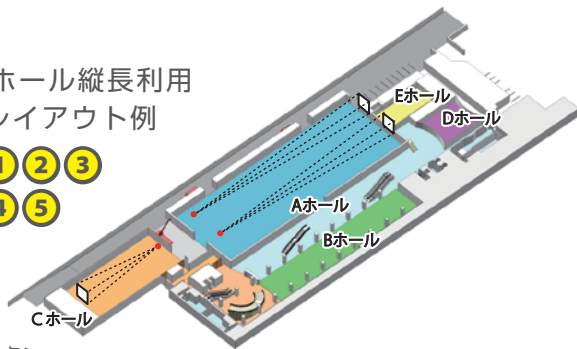
ATCホールを熟知した経験豊富なスタッフが利用者の要望をヒアリングの上、最適な会場レイアウト、音響・照明・映像設備をご提案致します。レンタルが必要な場合もお気軽にお問合せください。

## スクリーン設置例

### ◆多目的ホールならではのシーンに応じた会場設計をご提案

#### ●ホール縦長利用 レイアウト例

- ①
- ②
- ③
- ④
- ⑤

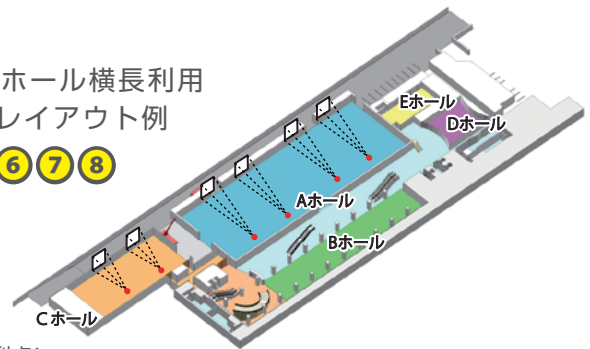


#### <利点>

- スクリーンの高さが確保でき、迫力のあるステージを演出できる。
- 席数を多く確保できる。
- Eホールと連動したステージ運営が可能。

#### ●ホール横長利用 レイアウト例

- ⑥
- ⑦
- ⑧



#### <利点>

- スピーカーと来場者の距離が近く臨場感のある会場を演出できる。
- 複数のスクリーンを設置でき、内容が見やすく親切的な設計が可能。



**Aホール縦利用**  
全面(2900m<sup>2</sup>)  
スクリーン300インチ2面打ち



**Aホール縦利用**  
半面(1300m<sup>2</sup>)  
スクリーン300インチ1面打ち



**Aホール縦利用**  
中継スクリーン220インチ  
会場中央バトン2面吊り




**Aホール縦利用**  
全面(2900m<sup>2</sup>) 舞台埋め込みスクリーン 330インチ2面



**Cホール縦利用**  
スクリーン210インチ  
2面打ち



**Aホール横利用**  
全面(2900m<sup>2</sup>)  
スクリーン240インチ 4面打ち



**Aホール横利用**  
スクリーン275インチ  
2面打ち



**Cホール横利用**  
スクリーン210インチ  
2面打ち